

Jasmine International Pcl. (JAS)

1Q2013 Performance Review

JAS Update

- 3BB ขยายการให้บริการบรอดแบนด์อินเทอร์เน็ตผ่านโครงข่ายใยแก้วนำแสงบนเทคโนโลยีใหม่ FTTX ความเร็วสูงสุด 1,000 Mbps ในจังหวัดหลักทั่วประเทศ แพคเกจเริ่มต้น 30 Mbps ในราคาเพียง 1,200 บาท(เดิมราคา 2,400 บาทต่อเดือน) จนถึง 31 พ.ค.56

Financial Review

ผลการดำเนินงานไตรมาส 1 ปี 2556 (งบการเงินรวม)

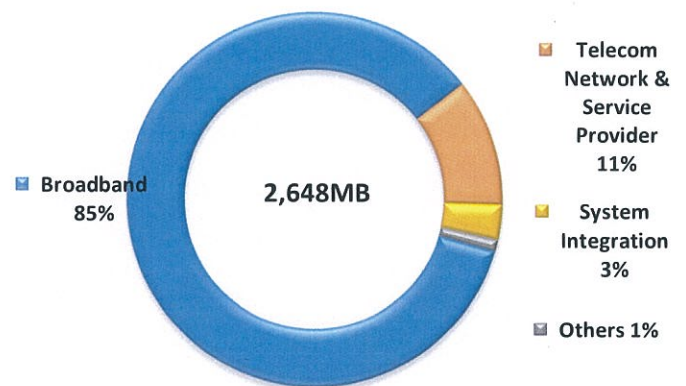
รายได้จากธุรกิจบรอดแบนด์ ยังคงขยายตัวเพิ่มขึ้น

รายได้จากการขายและบริการในไตรมาส 1 ปี 56 อยู่ที่ 2,648 ล้านบาท ปรับตัวเพิ่มขึ้น 12% เมื่อเทียบกับไตรมาสเดียวกันของปีก่อน ซึ่งมีรายได้ 2,371 ล้านบาท รายได้หลักๆ ที่เพิ่มขึ้น มาจากธุรกิจบรอดแบนด์

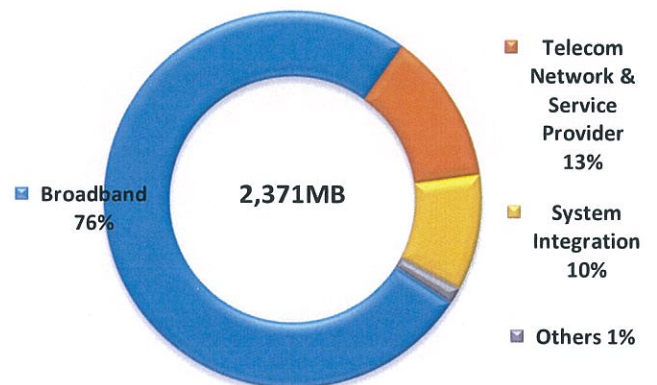
โครงสร้างรายได้ในไตรมาส 1 ปี 56 มาจากกลุ่มธุรกิจบรอดแบนด์ (Broadband) 85% กลุ่มธุรกิจให้บริการโครงข่ายโทรคมนาคม (Telecom Network and Service Provider) 11% กลุ่มธุรกิจจัดหา ออกแบบและวางระบบสื่อสารโทรคมนาคม (System Integration) 3%

รายได้รวมตามงบการเงินไตรมาส 1 ปี 56 อยู่ที่ 2,717 ล้านบาท เพิ่มขึ้น 12% เมื่อเทียบกับรายได้รวมในไตรมาส 1 ปี 55 ซึ่งอยู่ที่ 2,428 ล้านบาท. ในไตรมาส 1 ปี 56 บริษัท ทริปเปิลที บรอดแบนด์ จำกัด (มหาชน) ("TTTBB") และบริษัท ทริปเปิลที อินเทอร์เน็ต จำกัด ("TTTI") มีรายได้รวมอยู่ที่ 2,316 ล้านบาท เมื่อเปรียบเทียบกับไตรมาส 1 ปี 55 ซึ่งรายได้รวมของ TTTBB และTTTI อยู่ที่ 1,859 ล้านบาท

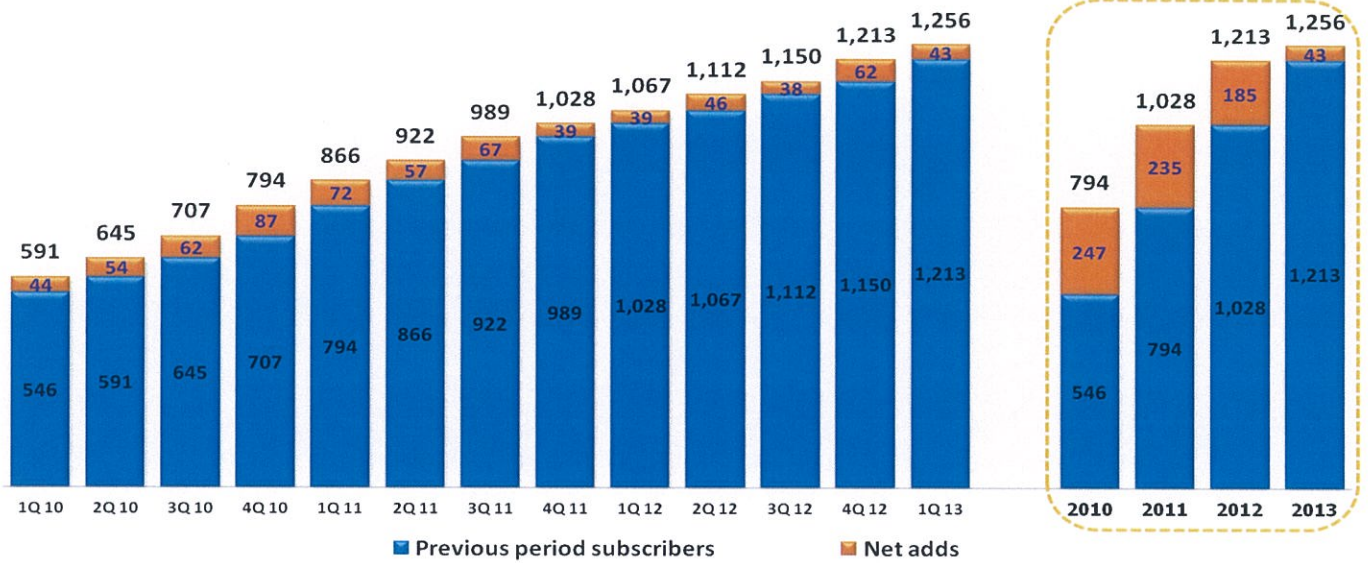
โครงสร้างรายได้ ไตรมาส 1 ปี 56



โครงสร้างรายได้ ไตรมาส 1 ปี 55



Broadband - Subscribers('000)



ณ สิ้นไตรมาส 1 ปี 56 มีจำนวนลูกค้าที่ใช้บริการ 3BB ทั้งสิ้น 1,256K ราย ในจำนวนนี้เป็นลูกค้าในกรุงเทพและปริมณฑลจำนวน 319K ราย และลูกค้าในต่างจังหวัดจำนวน 937K ราย โดยในไตรมาส 1 ปี 56 มีลูกค้าเพิ่มขึ้นประมาณ 43K ราย ในขณะที่ รายได้เฉลี่ยไตรมาส 1 อยู่ที่ประมาณ 638 บาท/ราย/เดือน

ค่าใช้จ่ายในไตรมาส 1 ปี 56 เทียบกับ ช่วงเดียวกันของปีก่อนลดลง 2 %

อัตรากำไรขั้นต้นปรับตัวเพิ่มขึ้น เนื่องจาก ต้นทุนขายและบริการลดลง

ค่าใช้จ่ายในการขายและบริการลดลง

ค่าใช้จ่ายรวมในไตรมาส 1 ปี 56 อยู่ที่ 1,694 ล้านบาท ลดลง 2% จาก 1,727 ล้านบาทในไตรมาส 1 ปี 55 รายละเอียดของค่าใช้จ่าย มีดังนี้

ต้นทุนขายและบริการในไตรมาส 1 ปี 56 อยู่ที่ 1,035 ล้านบาท เมื่อเทียบกับไตรมาส 1 ปี 55 ซึ่งมีต้นทุนขายและบริการ 1,054 ล้านบาท ปรับลดลง 2% และเมื่อเทียบกับไตรมาส 4 ปี 55 ซึ่งต้นทุนขายอยู่ที่ 1,460 ล้านบาท ลดลง 29% เนื่องจากต้นทุนในส่วนของธุรกิจ System Integration ที่ลดลง อัตรากำไรขั้นต้น (Gross Margin) ในไตรมาส 1 ปี 56 อยู่ที่ 61% ปรับเพิ่มขึ้นจากไตรมาส 1 ปี 55 ซึ่งอยู่ที่ 56% ในขณะที่ไตรมาส 4 ปี 55 ซึ่งอยู่ที่ 51%

ค่าใช้จ่ายในการขายและบริการ (รวมค่าใช้จ่ายในการบริหาร) ในไตรมาส 1 ปี 56 อยู่ที่ 621 ล้านบาท ปรับลดลง 1% เมื่อเทียบกับกับไตรมาส 1 ปี 55 ซึ่งมีค่าใช้จ่ายในการขายและบริการ 628 ล้านบาท และปรับเพิ่มขึ้น 11%เมื่อเทียบกับไตรมาส 4 ปี 55 ที่มีค่าใช้จ่ายในการขายและบริการอยู่ที่ 559 ล้านบาท เป็นผลจากการปรับเพิ่มขึ้นของค่าใช้จ่ายพนักงานจากการปรับเงินเดือนประจำปี

ค่าใช้จ่ายทางการเงินลดลง 21%

ในไตรมาส 1 ปี 56 บริษัทฯ และบริษัทย่อย มีค่าใช้จ่ายทางการเงินจำนวน 80 ล้านบาท เทียบกับ 101 ล้านบาทในไตรมาส 1 ปี 55 ปรับลดลง 21% และเมื่อเทียบกับไตรมาส 4 ปี 55 ปรับลดลง 16% ซึ่งมีค่าใช้จ่ายทางการเงินอยู่ที่ 95 ล้านบาทเนื่องจากการชำระหนี้คืนเงินกู้ และชำระเจ้าหนี้ค่าอุปกรณ์ของบริษัทฯ และบริษัทย่อย

ภาษีเงินได้รอดตัดบัญชี

บริษัทฯ และบริษัทย่อย ได้ปฏิบัติตามมาตรฐานการบัญชีฉบับที่ 12 เรื่องภาษีเงินได้ ซึ่งมีผลบังคับใช้ในปี 56 การปฏิบัติตามมาตรฐานดังกล่าวทำให้กำไรสะสมตามงบการเงินรวมยกมาต้นปี 56 เพิ่มขึ้นจำนวน 340 ล้านบาท สำหรับงบการเงินเฉพาะกิจการเพิ่มขึ้นจำนวน 285 ล้านบาท และทำให้ในไตรมาส 1 ปี 56 บริษัทฯ และบริษัทย่อยต้องบันทึกภาษีเงินได้รอดตัดบัญชีไว้เป็นค่าใช้จ่ายภาษีเงินได้จำนวน 13 ล้านบาท

กำไรจากการดำเนินงาน และกำไรสุทธิเพิ่มขึ้น

ในไตรมาส 1 ปี 56 บริษัทฯ และบริษัทย่อย มีกำไรจากการดำเนินงาน (ไม่รวมกำไรจากอัตราแลกเปลี่ยน การตั้งสำรองหนี้สงสัยจะสูญ และภาษีเงินได้ รอดตัดบัญชี) จำนวน 778 ล้านบาท ซึ่งปรับเพิ่มขึ้น 66% เมื่อเทียบกับไตรมาส 1 ปี 55 ที่มีกำไรจากการดำเนินงานจำนวน 469 ล้านบาท กำไรจากการดำเนินงานดังกล่าวเมื่อรวมกำไรจากอัตราแลกเปลี่ยนจำนวน 50 ล้านบาท สำรองหนี้สงสัยจะสูญซึ่งยังไม่เกิดขึ้นจริงจำนวน 38 ล้านบาท และภาษีเงินได้รอดตัดบัญชีจำนวน 13 ล้านบาทแล้วทำให้กำไรสุทธิตามงบการเงินรวมของไตรมาส 1 ปี 56 อยู่ที่ 776 ล้านบาท เมื่อเทียบกับไตรมาส 1 ปี 55 ที่มีกำไรสุทธิ 426 ล้านบาท ปรับตัวเพิ่มขึ้น 82% และเมื่อเปรียบเทียบกับไตรมาส 4 ปี 55 ที่มีกำไรสุทธิ 545 ล้านบาท ปรับตัวเพิ่มขึ้น 42% EBITDA ในไตรมาส 1 ปี 56 อยู่ที่ 1,443 ล้านบาท เพิ่มขึ้น 28% เมื่อเทียบกับไตรมาส 1 ปี 55 EBITDA ที่ 1,123 ล้านบาท ในขณะที่ EBITDA Margin ในไตรมาส 1 ปี 56 อยู่ที่ 54% เมื่อเทียบกับไตรมาส 1 ปี 55 ที่ 47%



Financial Statement Summary

(Baht mn)	1Q12	4Q12	1Q13	%QoQ	%YoY
Sales	2,371	3,007	2,648	-12%	12%
Other income	15	20	19	-1%	33%
Total revenues	2,386	3,027	2,668	-12%	12%
Cost of sales	-1,054	-1,460	-1,035	-29%	-2%
Gross profit	1,317	1,547	1,613	4%	22%
SG&A	-628	-559	-621	11%	-1%
Gain (Loss) from investment	0			0%	0%
Profit (Loss) Sharing from ass.	0	0	-0	-266%	-128%
Loss on impairment	0	-72		-100%	0%
FX gain (loss) and Other expenses	-3	-234	11	-105%	-512%
EBIT	702	702	1,023	46%	46%
Financial expenses	-101	-95	-80	-16%	-21%
*Corporate income tax	-179	-154	-159	3%	-11%
Minority interest	4	93	-9	-110%	-321%
Net profit	426	545	776	42%	82%
FX gain (loss) and other items	44	306	2	-99%	-95%
Operating profit	469	852	778	-9%	66%
Depreciation	415	443	439	-1%	6%
EBITDA	1,123	1,544	1,443	-7%	28%
Gross margin	56%	51%	61%		
EBITDA margin	47%	51%	54%		

หมายเหตุ * : บริษัทฯ และบริษัทย่อยได้ปฏิบัติตามมาตรฐานการบัญชี ฉบับที่ 12 เรื่องภาษีเงินได้ ซึ่งมีผลบังคับใช้ในปี 56 บริษัทฯ และบริษัทย่อยได้ปรับย้อนหลังงบการเงินของปีก่อนเพื่อแสดงเป็นข้อมูลเปรียบเทียบ โดยค่าใช้จ่ายภาษีเงินได้ในไตรมาส 4 ปี 55 ได้รวมภาษีเงินได้รอดตัดบัญชีไว้แล้ว